

بررسی وضعیت صورت‌های مالی صنعت کارگزاری

اسفندماه ۱۴۰۲



مقایسه سال مالی شرکت‌های کارگزاری

داده‌ها از مجموع صورت‌های مالی ۹۷ شرکت کارگزاری گردآوری شده است، اطلاعات ۱۱ شرکت کارگزاری به دلیل در دسترس نبودن، لحاظ نشده است.

همان‌طور که در جدول مشاهده می‌شود، از ۹۷ شرکت کارگزاری بررسی شده، سال مالی ۷۷٪ شرکت‌های کارگزاری منتهی به بیست‌ونهم اسفندماه یا سی‌ویکم شهریورماه است.

سال مالی منتهی به	تعداد شرکت‌های کارگزاری	درصد شرکت‌های کارگزاری
۰۱/۳۱	۱	۱٪
۰۳/۳۱	۱	۱٪
۰۶/۳۱	۳۵	۳۶٪
۰۷/۳۰	۱	۱٪
۰۹/۳۰	۱۶	۱۷٪
۱۰/۳۰	۲	۲٪
۱۱/۳۰	۱	۱٪
۱۲/۲۹	۴۰	۴۱٪
مجموع	۹۷	۱۰۰٪

صورت وضعیت مالی صنعت کارگزاری در سال‌های ۱۳۹۷ الی ۱۴۰۱ (ارقام به میلیون ریال)

سال ۱۳۹۷	سال ۱۳۹۸	سال ۱۳۹۹	سال ۱۴۰۰	سال ۱۴۰۱		سال ۱۳۹۷	سال ۱۳۹۸	سال ۱۳۹۹	سال ۱۴۰۰	سال ۱۴۰۱	
بدهی‌های جاری						دارایی‌های جاری					
۳۴,۵۲۶,۲۵۹	۱۴۶,۰۸۴,۳۷۳	۵۳۰,۰۹۱,۶۹۳	۵۵۸,۷۸۲,۳۳۸	۶۷۵,۰۰۷,۸۵۶	حساب‌های پرداختی تجاری	۲۱,۱۷۲,۹۷۶	۶۴,۵۸۹,۳۱۳	۲۲۸,۱۷۵,۳۵۲	۱۳۲,۸۷۳,۴۱۷	۱۷۴,۸۳۲,۶۷۲	موجودی نقد
۲۵۷,۷۹۷	۱۹,۰۹۴	۱۰,۰۹۹	۳,۰۰۰	۰	پیش دریافت	۶,۱۳۵,۵۱۰	۱۰,۴۱۷,۱۳۲	۲۱,۰۲۳,۲۵۲	۴۰,۲۹۸,۸۹۸	۵۵,۶۱۶,۵۵۰	سرمایه‌گذاری کوتاه مدت
۹,۸۳۰,۰۰۲	۵,۴۳۶,۶۲۵	۲۷,۰۴۴,۸۳۳	۳۴,۳۸۴,۹۷۷	۴۰,۸۹۵,۲۶۴	سایر حساب‌های پرداختی تجاری	۵۲,۱۵۶,۳۶۱	۱۳۷,۷۶۶,۴۷۷	۴۹۰,۵۵۱,۲۳۱	۶۶۶,۷۱۹,۵۵۶	۸۰۳,۵۹۳,۵۵۷	حساب‌های دریافتی تجاری
۱,۱۹۰,۵۹۶	۴,۱۵۱,۰۵۵	۲۵,۱۴۶,۰۶۵	۱۳,۷۰۵,۰۵۲	۶,۶۰۶,۵۴۶	ذخیره مالیات بر درآمد	۱۲,۰۸۴,۴۹۱	۱۸,۲۴۳,۷۱۳	۶۳,۸۲۸,۵۶۷	۵۰,۶۵۵,۳۱۹	۴۳,۵۰۹,۸۵۰	سایر حساب‌های دریافتی تجاری
۳۵,۷۵۱,۵۲۷	۴۹,۲۲۳,۹۵۹	۱۳۵,۶۰۹,۹۱۴	۲۳۳,۷۷۴,۵۴۱	۳۱۴,۳۱۲,۸۵۱	تسهیلات دریافتی کوتاه مدت	۴۵۲,۲۵۲	۷۳۷,۳۷۱	۱,۶۴۲,۲۱۱	۲,۲۸۴,۳۷۳	۱,۲۷۱,۶۲۰	سپرده‌ها و پیش پرداخت‌ها
۳۱۱,۲۴۱	۴۱۷,۶۳۱	۱,۹۱۲,۹۰۶	۴,۵۷۸,۱۵۰	۳,۸۱۷,۰۵۷	سایر بدهی‌های جاری	۴۵۱,۰۱۰	۲۴,۰۶۶	۲,۲۸۰,۶۱۱	۰	۰	سایر دارایی‌های جاری
۸۱,۸۶۷,۴۳۳	۲۰۵,۳۳۲,۷۳۶	۷۱۹,۸۱۵,۵۰۹	۸۴۵,۲۲۸,۰۵۸	۱,۰۴۰,۶۳۹,۵۷۴	جمع بدهی‌های جاری	۹۲,۴۵۲,۶۰۰	۲۳۱,۷۷۸,۰۷۲	۸۰۷,۵۰۱,۲۲۴	۸۹۲,۸۳۱,۵۶۶	۱,۰۷۸,۸۲۴,۲۴۹	جمع دارایی‌های جاری
بدهی‌های غیرجاری						دارایی‌های غیرجاری					
۵۷۴,۲۲۴	۸۱۶,۰۴۳	۱,۲۷۰,۵۲۳	۲,۱۶۰,۷۶۳	۳,۲۵۲,۰۹۷	ذخیره مزایای پایان خدمت کارکنان	۸,۵۲۲,۶۹۱	۱۱,۵۳۰,۰۴۴	۳۱,۷۵۰,۹۴۷	۵۰,۲۷۴,۷۷۸	۷۳,۱۲۸,۴۶۲	دارایی‌های ثابت مشهود
۷۰۰,۰۹۰	۶۰۸,۹۵۷	۲,۵۶۲,۶۰۲	۱,۲۶۸,۳۷۴	۵,۵۶۴,۳۴۵	سایر بدهی‌های غیرجاری	۲۷۰,۷۹۸	۱۵۹,۷۰۹	۴۰,۵۷۹	۱,۳۸۴,۸۷۷	۳,۷۹۷,۷۶۸	دارایی‌های ثابت نامشهود
۱,۲۷۴,۳۱۴	۱,۴۲۵,۰۰۰	۳,۸۳۳,۱۲۴	۳,۴۲۹,۱۳۷	۸,۸۱۶,۴۴۲	جمع بدهی‌های غیرجاری	۳,۱۳۴,۶۹۶	۳,۸۰۳,۳۶۵	۴۰,۴۲۷,۰۹۸	۷۶,۸۶۲,۴۷۰	۱۰۲,۵۷۰,۵۷۶	سرمایه‌گذاری‌های بلندمدت
۸۳,۱۴۱,۷۴۷	۲۰۶,۷۵۷,۷۳۶	۷۲۳,۶۴۸,۶۳۴	۸۴۸,۶۵۷,۱۹۵	۱,۰۴۹,۴۵۶,۰۱۶	جمع کل بدهی‌ها	۹۳۳,۵۰۵	۲,۶۲۲,۶۳۱	۵,۱۶۳,۵۸۸	۴,۴۵۴,۵۰۴	۵,۸۸۷,۶۹۹	سایر دارایی‌های غیرجاری
حقوق صاحبان سهام						جمع دارایی‌های غیرجاری					
۱۳,۸۱۴,۹۶۸	۱۶,۶۲۱,۱۴۸	۲۱,۵۰۴,۲۷۵	۴۹,۸۹۰,۴۴۶	۹۳,۲۰۵,۰۷۲	سرمایه	۱۲,۸۶۱,۶۹۱	۱۸,۱۱۵,۷۴۹	۷۷,۷۴۷,۴۲۴	۱۳۲,۹۷۶,۶۳۴	۱۸۵,۳۸۴,۵۰۵	جمع دارایی‌های غیرجاری
۹۳۰,۳۹۴	۱,۲۴۲,۵۰۰	۲,۱۵۱,۳۶۲	۳,۴۷۳,۸۷۱	۴,۷۴۷,۷۱۵	اندوخته قانونی						
۷,۵۵۶,۸۳۱	۲۵,۰۹۹,۷۹۲	۱۱۱,۶۳۲,۳۳۲	۶۲,۲۵۶,۱۱۸	۵۸,۶۳۶,۵۵۹	سود(زیان) انباشته						
۵,۳۵۱	۸۵۱	۲۳,۵۸۶,۴۲۳	۵۰,۶۷۰,۹۵۸	۴۶,۴۶۰,۱۳۵	اندوخته احتیاطی						
۰	۱۷۱,۷۹۳	۲,۷۲۴,۶۲۰	۱۰,۸۵۹,۶۱۰	۱۱,۷۰۳,۲۵۷	سود(زیان) ناشی از تجدید ارزیابی						
۲۲,۱۷۲,۵۴۳	۴۳,۱۳۶,۰۸۵	۱۶۱,۶۰۰,۰۱۳	۱۷۷,۱۵۱,۰۰۳	۲۱۴,۷۵۲,۷۳۸	جمع کل حقوق صاحبان سهام						
۱۰۵,۳۱۴,۲۹۱	۲۴۹,۸۹۳,۸۲۱	۸۸۵,۲۴۸,۶۴۸	۱,۰۲۵,۸۰۸,۱۹۸	۱,۲۶۴,۲۰۸,۷۵۴	جمع کل بدهی‌ها و حقوق صاحبان سهام	۱۰۵,۳۱۴,۲۹۱	۲۴۹,۸۹۳,۸۲۱	۸۸۵,۲۴۸,۶۴۸	۱,۰۲۵,۸۰۸,۱۹۸	۱,۲۶۴,۲۰۸,۷۵۴	جمع کل دارایی‌ها

صورت سود و زیان صنعت کارگزاری در سال‌های ۱۳۹۷ الی ۱۴۰۱ (ارقام به میلیون ریال)

درصد تغییر نسبت به سال گذشته	سال ۱۳۹۷	درصد تغییر نسبت به سال گذشته	سال ۱۳۹۸	درصد تغییر نسبت به سال گذشته	سال ۱۳۹۹	درصد تغییر نسبت به سال گذشته	سال ۱۴۰۰	درصد تغییر نسبت به سال گذشته	سال ۱۴۰۱	
۷۵٪	۱۶,۵۷۳,۳۹۸	۱۶۸٪	۴۴,۴۶۸,۹۱۷	۳۶۲٪	۲۰۵,۵۷۰,۹۱۶	-۴۳٪	۱۱۶,۳۶۲,۹۸۱	-۴٪	۱۱۱,۵۷۸,۹۶۹	درآمدهای عملیاتی
۳۵٪	(۸,۰۸۶,۱۸۱)	۹۵٪	(۱۵,۷۸۲,۷۴۴)	۲۳۶٪	(۵۳,۱۰۶,۴۳۶)	-۱۳٪	(۴۶,۰۷۰,۸۷۵)	۱۷٪	(۵۳,۸۲۹,۵۸۸)	هزینه‌های عملیاتی
۱۴۳٪	۸,۴۸۷,۲۱۶	۲۳۸٪	۲۸,۶۸۶,۱۷۴	۴۳۰٪	۱۵۲,۰۷۳,۳۴۸	-۵۴٪	۷۰,۲۴۲,۳۸۹	-۱۸٪	۵۷,۷۴۹,۳۸۱	سود عملیاتی
۱۰٪	(۳,۶۴۹,۰۱۵)	۶۲٪	(۵,۹۱۰,۰۲۶)	۱۰۱٪	(۱۱,۸۷۶,۹۴۲)	۱۵۷٪	(۳۰,۴۹۷,۸۴۶)	۵۶٪	(۴۷,۶۰۶,۲۱۵)	هزینه‌های مالی
۹٪	۲,۹۸۸,۰۱۹	۴۷٪	۴,۴۰۶,۸۳۹	۱۷۴٪	۱۲,۰۷۱,۵۳۷	-۸۵٪	۱,۷۸۷,۲۷۱	۱۷۱٪	۴,۸۳۵,۸۹۵	خالص سایر درآمدها و هزینه‌های عملیاتی
۱۶۸٪	۷,۸۲۶,۲۲۰	۲۴۷٪	۲۷,۱۸۲,۹۸۷	۴۵۷٪	۱۵۱,۲۹۸,۰۷۰	-۵۴٪	۶۹,۴۴۵,۳۷۵	-۱۸٪	۵۶,۹۹۷,۸۶۳	سود قبل از کسر مالیات
۱۵۴٪	(۱,۱۷۲,۲۱۰)	۲۵۵٪	(۴,۱۶۳,۱۸۶)	۴۶۴٪	(۲۳,۴۹۶,۴۳۲)	-۴۴٪	(۱۳,۱۷۹,۷۸۸)	-۴۸٪	(۶,۸۰۷,۷۲۹)	مالیات بر درآمد
۱۷۱٪	۶,۶۵۴,۰۱۰	۲۴۶٪	۲۳,۰۱۹,۸۰۱	۴۵۰٪	۱۲۶,۶۰۵,۲۲۲	-۵۶٪	۵۶,۲۳۷,۲۴۰	-۱۱٪	۵۰,۱۹۰,۱۳۴	سود خالص

سود عملیاتی =
درآمد عملیاتی
منهای
هزینه عملیاتی

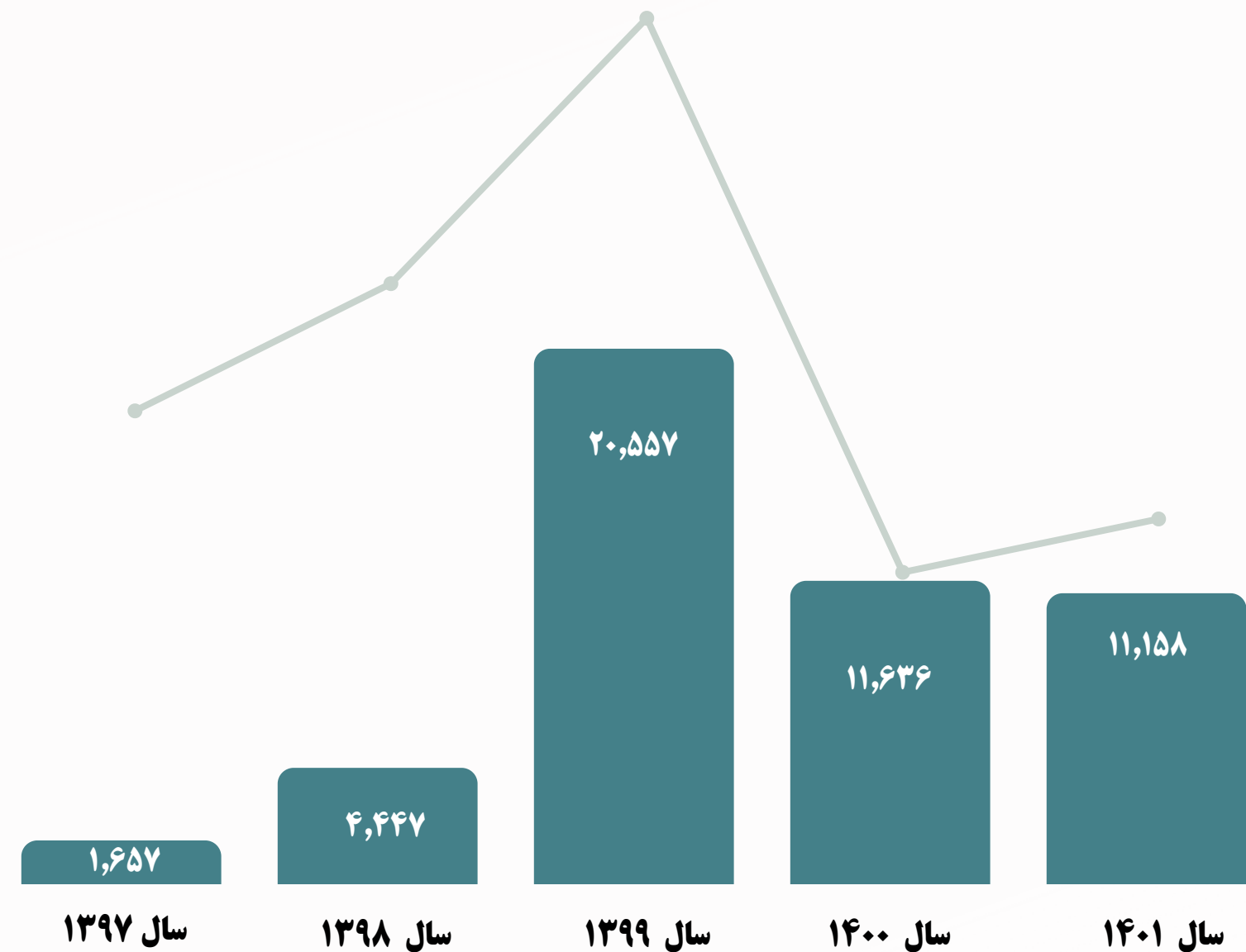
سود قبل از کسر مالیات =
سود عملیاتی منهای هزینه
مالی به علاوه خالص سایر
درآمدها و هزینه‌های
عملیاتی

سود خالص =
سود قبل از کسر مالیات
منهای
مالیات بر درآمد

مقایسه مجموع درآمدهای عملیاتی صنعت کارگزاری از سال‌های ۱۳۹۷ الی ۱۴۰۱

سال	مجموع درآمدهای عملیاتی صنعت کارگزاری (میلیارد تومان)	درصد تغییرات نسبت به سال قبل
۱۳۹۷	۱,۶۵۷	۷۵٪
۱۳۹۸	۴,۴۴۷	۱۶۸٪
۱۳۹۹	۲۰,۵۵۷	۳۶۲٪
۱۴۰۰	۱۱,۶۳۶	-۴۳٪
۱۴۰۱	۱۱,۱۵۸	-۴٪

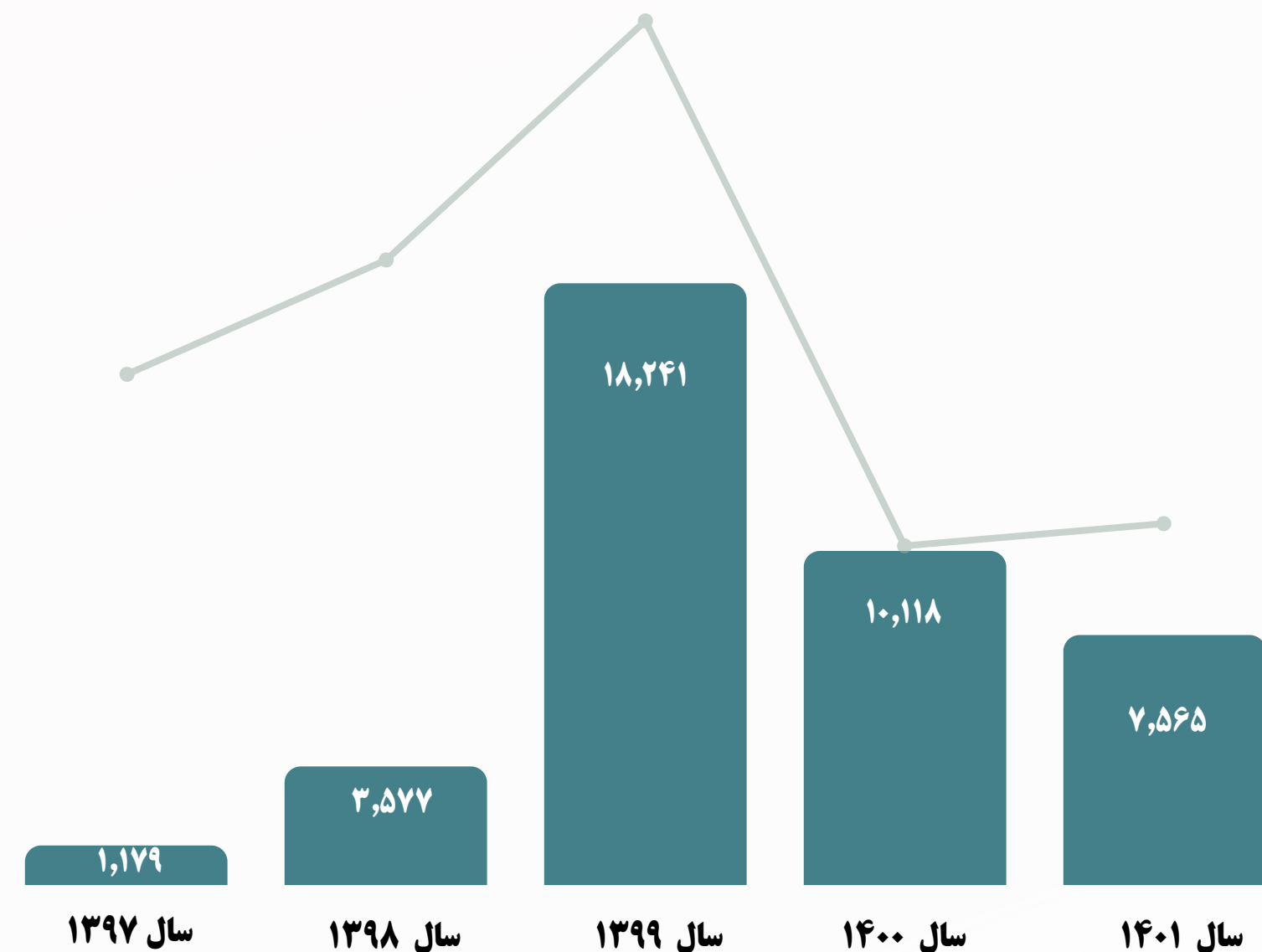
مجموع درآمدهای عملیاتی صنعت کارگزاری در سال ۱۴۰۱ نسبت به سال ۱۳۹۹ حدود ۴۵ درصد افت را تجربه کرده است.



مقایسه مجموع درآمد کارمزد معاملات صنعت کارگزاری از سال‌های ۱۳۹۷ الی ۱۴۰۱

سال	مجموع درآمد کارمزد معاملات صنعت کارگزاری (میلیارد تومان)	درصد تغییرات نسبت به سال قبل
۱۳۹۷	۱,۱۷۹	۱۰۴٪
۱۳۹۸	۳,۵۷۷	۲۰۳٪
۱۳۹۹	۱۸,۲۴۱	۴۰۹.۹٪
۱۴۰۰	۱۰,۱۱۸	-۴۴.۵٪
۱۴۰۱	۷,۵۶۵	-۲۵.۲۳٪

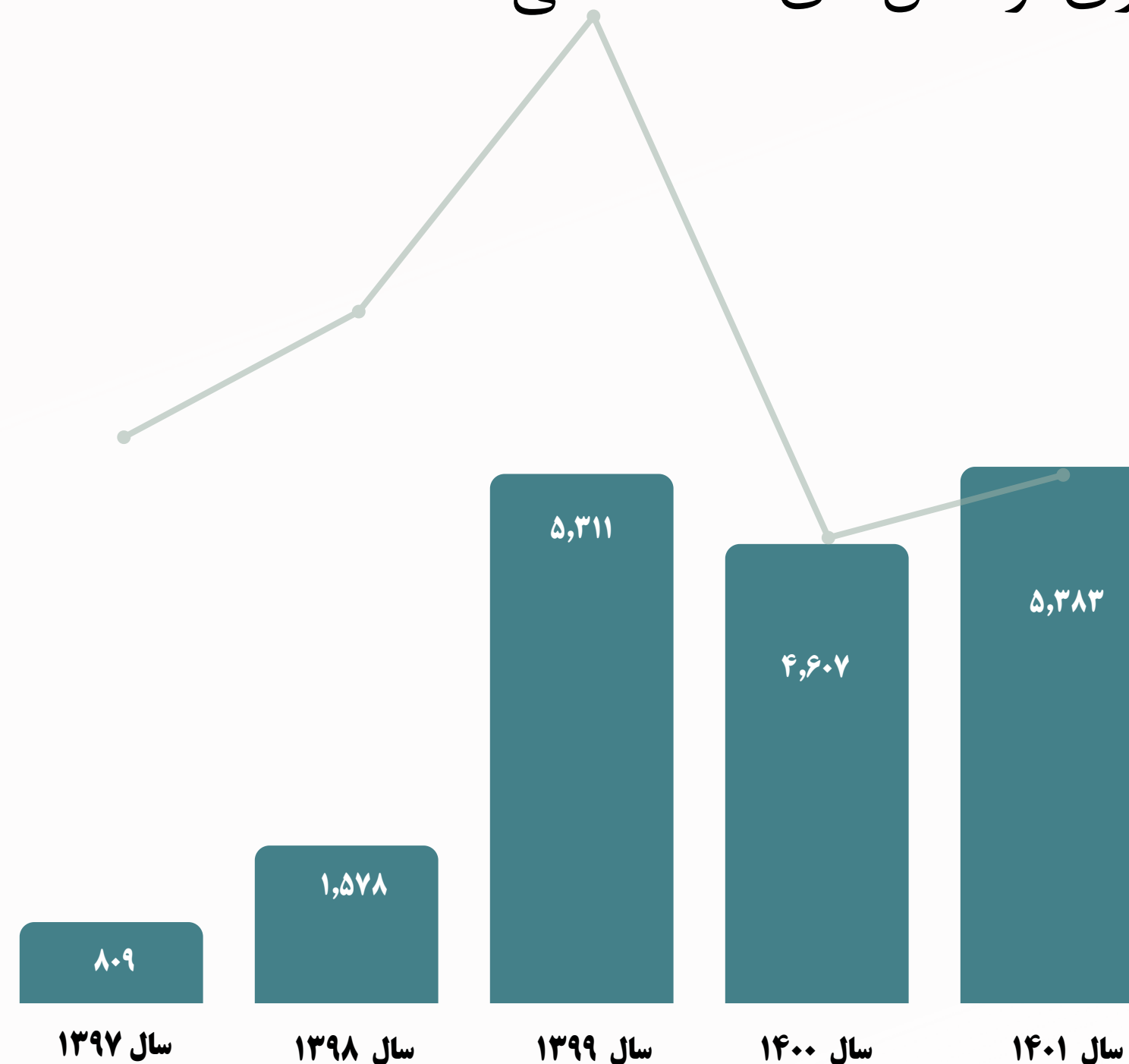
مجموع درآمد کارمزد معاملات صنعت کارگزاری در سال ۱۴۰۱ نسبت به سال ۱۳۹۹ حدود ۵۸ درصد افت را تجربه کرده است.



مقایسه مجموع هزینه‌های عملیاتی صنعت کارگزاری از سال‌های ۱۳۹۷ الی ۱۴۰۱

سال	مجموع هزینه‌های عملیاتی صنعت کارگزاری (میلیارد تومان)	درصد تغییرات نسبت به سال قبل
۱۳۹۷	۸۰۹	۳۵٪
۱۳۹۸	۱,۵۷۸	۹۵٪
۱۳۹۹	۵,۳۱۱	۲۳۶٪
۱۴۰۰	۴,۶۰۷	-۱۳٪
۱۴۰۱	۵,۳۸۳	۱۷٪

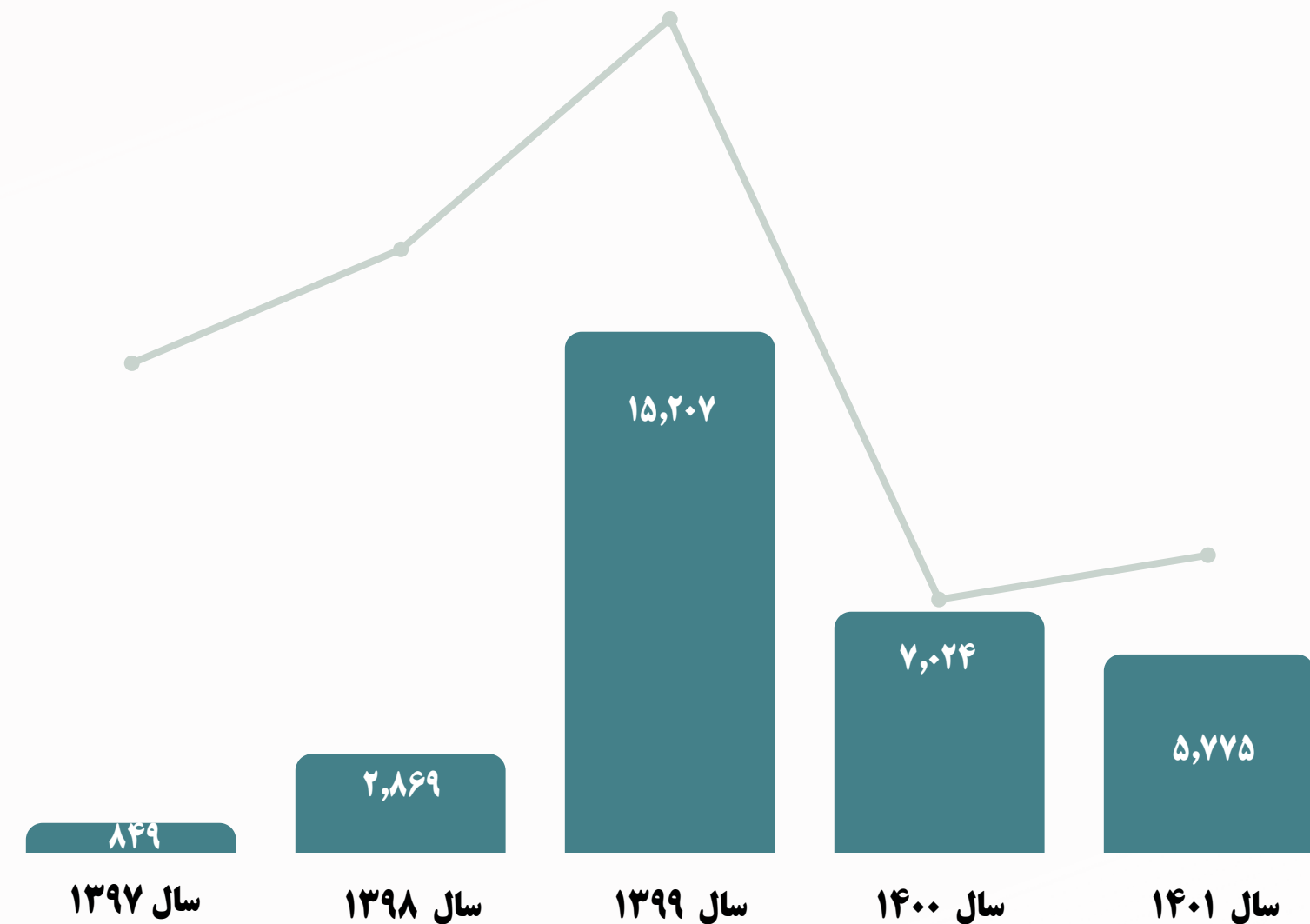
مجموع هزینه‌های عملیاتی صنعت کارگزاری در سال ۱۴۰۱ نسبت به سال ۱۳۹۹ تغییر محسوسی نداشته و تنها حدود ۱۷ درصد رشد را تجربه کرده است.



مقایسه مجموع سود عملیاتی صنعت کارگزاری از سال‌های ۱۳۹۷ الی ۱۴۰۱

سال	مجموع سود عملیاتی صنعت کارگزاری (میلیارد تومان)	درصد تغییرات نسبت به سال قبل
۱۳۹۷	۸۴۹	۱۴۳٪
۱۳۹۸	۲,۸۶۹	۲۳۸٪
۱۳۹۹	۱۵,۲۰۷	۴۳۰٪
۱۴۰۰	۷,۰۲۴	-۵۴٪
۱۴۰۱	۵,۷۷۵	-۱۷٪

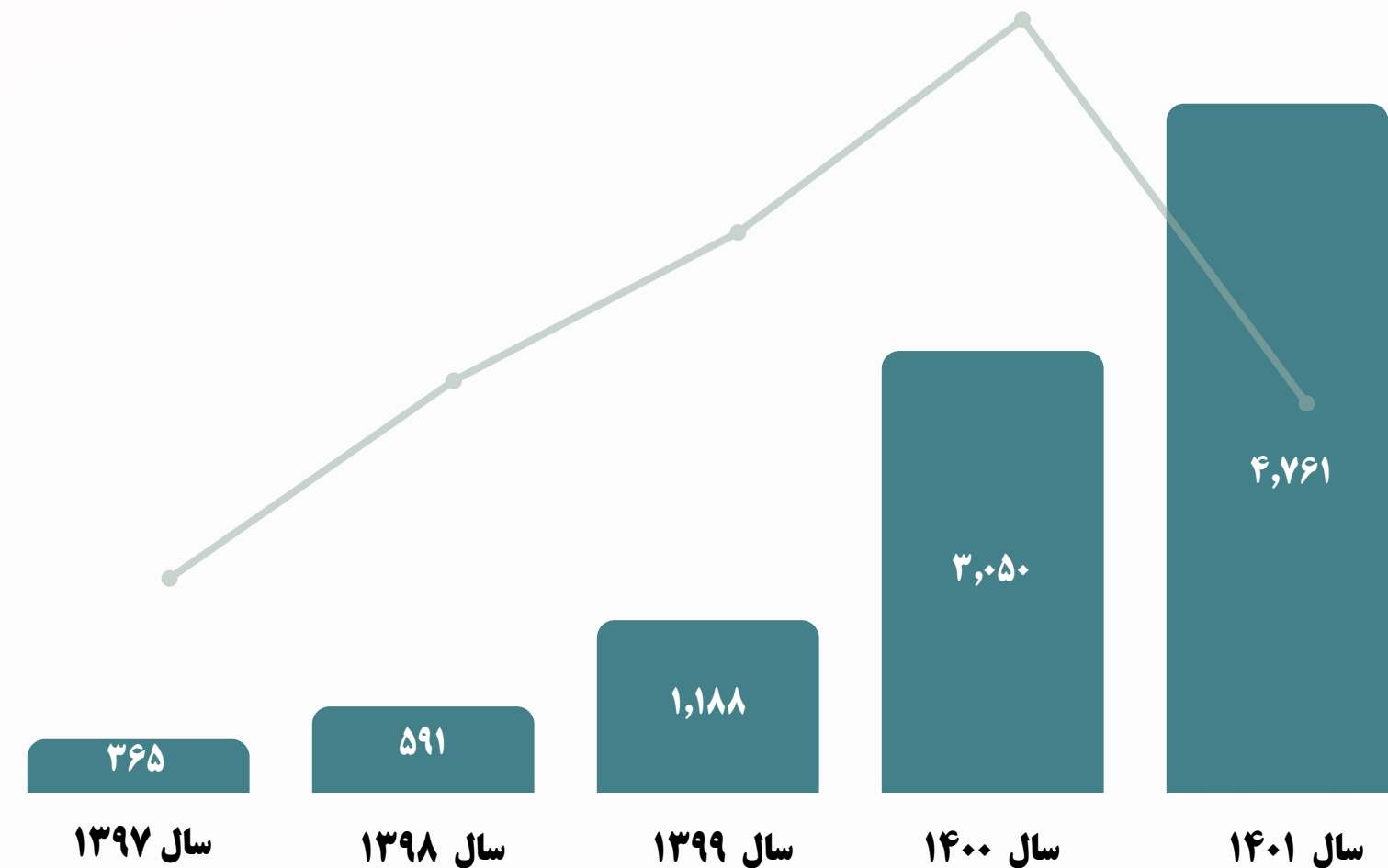
مجموع سود عملیاتی صنعت کارگزاری در سال ۱۴۰۱ نسبت به سال ۱۳۹۹ حدود ۶۲ درصد افت را تجربه کرده است.



مقایسه مجموع هزینه‌های مالی صنعت کارگزاری از سال‌های ۱۳۹۷ الی ۱۴۰۱

سال	مجموع هزینه‌های مالی صنعت کارگزاری (میلیارد تومان)	درصد تغییرات نسبت به سال قبل
۱۳۹۷	۳۶۵	۱۰٪
۱۳۹۸	۵۹۱	۶۲٪
۱۳۹۹	۱,۱۸۸	۱۰۱٪
۱۴۰۰	۳,۰۵۰	۱۵۷٪
۱۴۰۱	۴,۷۶۱	۵۶٪

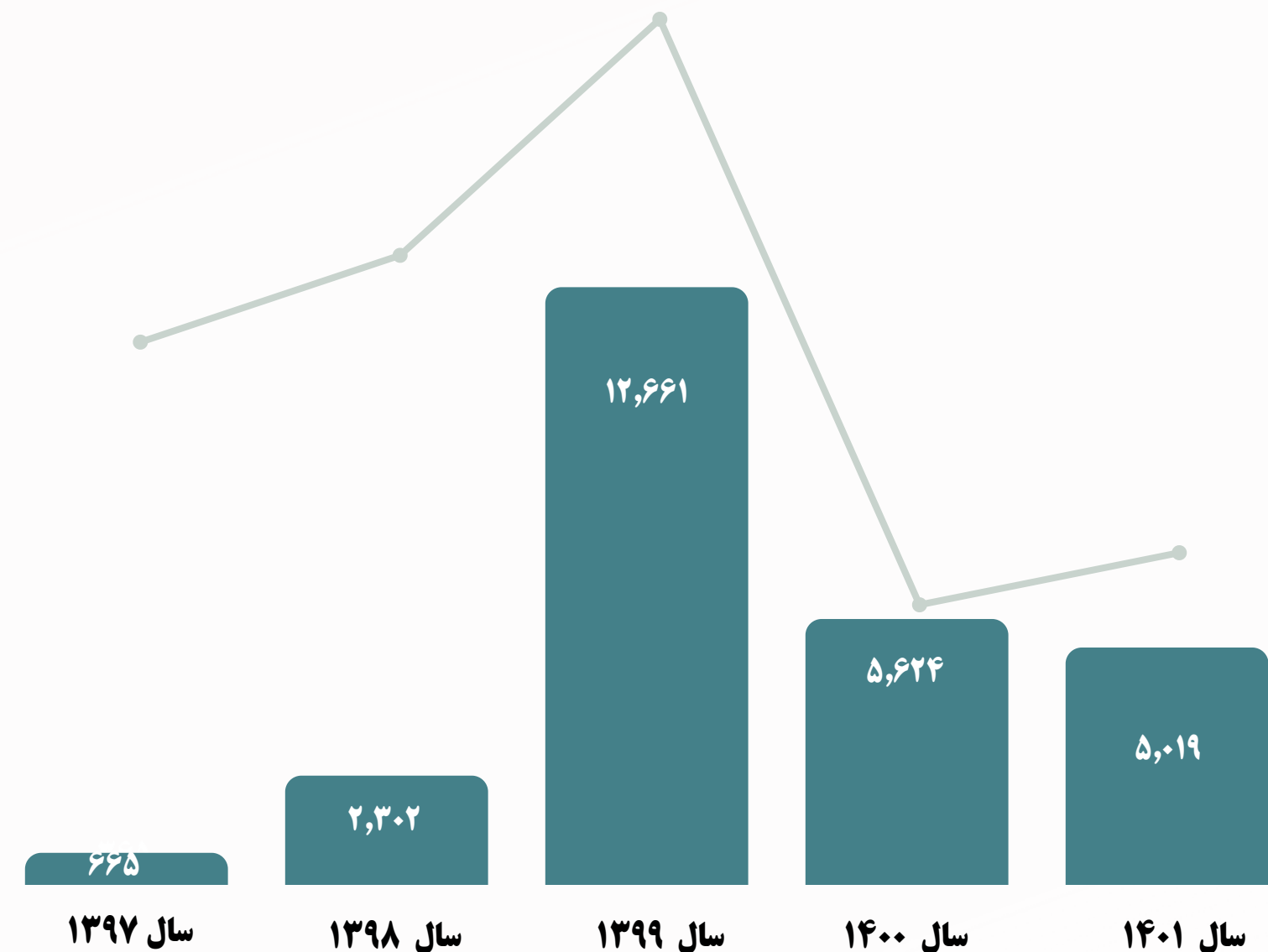
مجموع هزینه‌های مالی صنعت کارگزاری در سال ۱۴۰۱ نسبت به سال ۱۳۹۹ حدود ۳۰۰ درصد رشد کرده است.



مقایسه مجموع سود خالص صنعت کارگزاری از سال‌های ۱۳۹۷ الی ۱۴۰۱

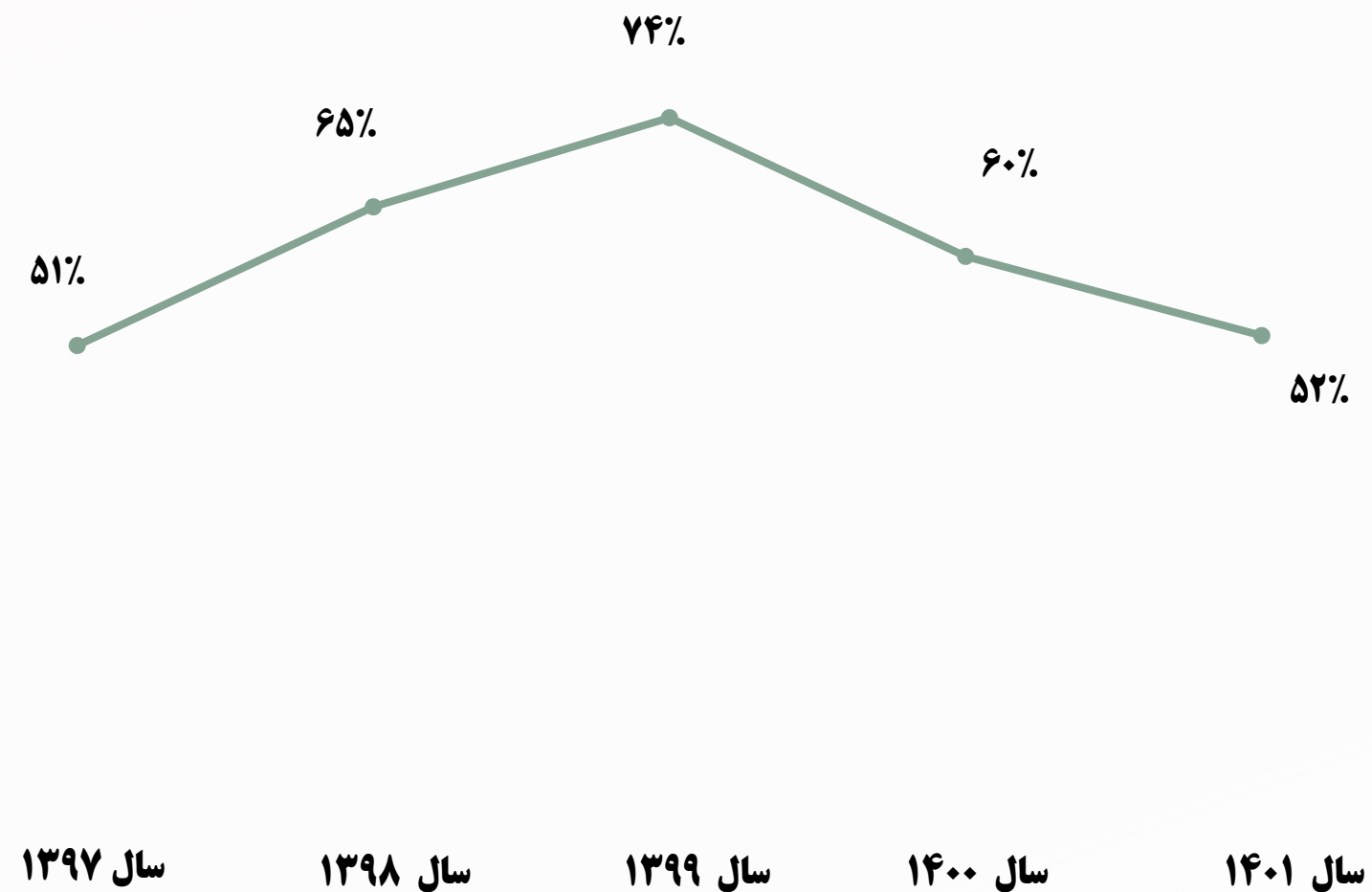
سال	مجموع سود خالص صنعت کارگزاری (میلیارد تومان)	درصد تغییرات نسبت به سال قبل
۱۳۹۷	۶۶۵	۱۷۱٪
۱۳۹۸	۲,۳۰۲	۲۴۶٪
۱۳۹۹	۱۲,۶۶۱	۴۵۰٪
۱۴۰۰	۵,۶۲۴	-۵۶٪
۱۴۰۱	۵,۰۱۹	-۱۱٪

مجموع سود خالص صنعت کارگزاری در سال ۱۴۰۱ نسبت به سال ۱۳۹۹ حدود ۶۰ درصد افت را تجربه کرده است.



مقایسه حاشیه سود عملیاتی صنعت کارگزاری از سال‌های ۱۳۹۷ الی ۱۴۰۱

سال	حاشیه سود عملیاتی صنعت کارگزاری (درصد)
۱۳۹۷	۵۱٪
۱۳۹۸	۶۵٪
۱۳۹۹	۷۴٪
۱۴۰۰	۶۰٪
۱۴۰۱	۵۲٪

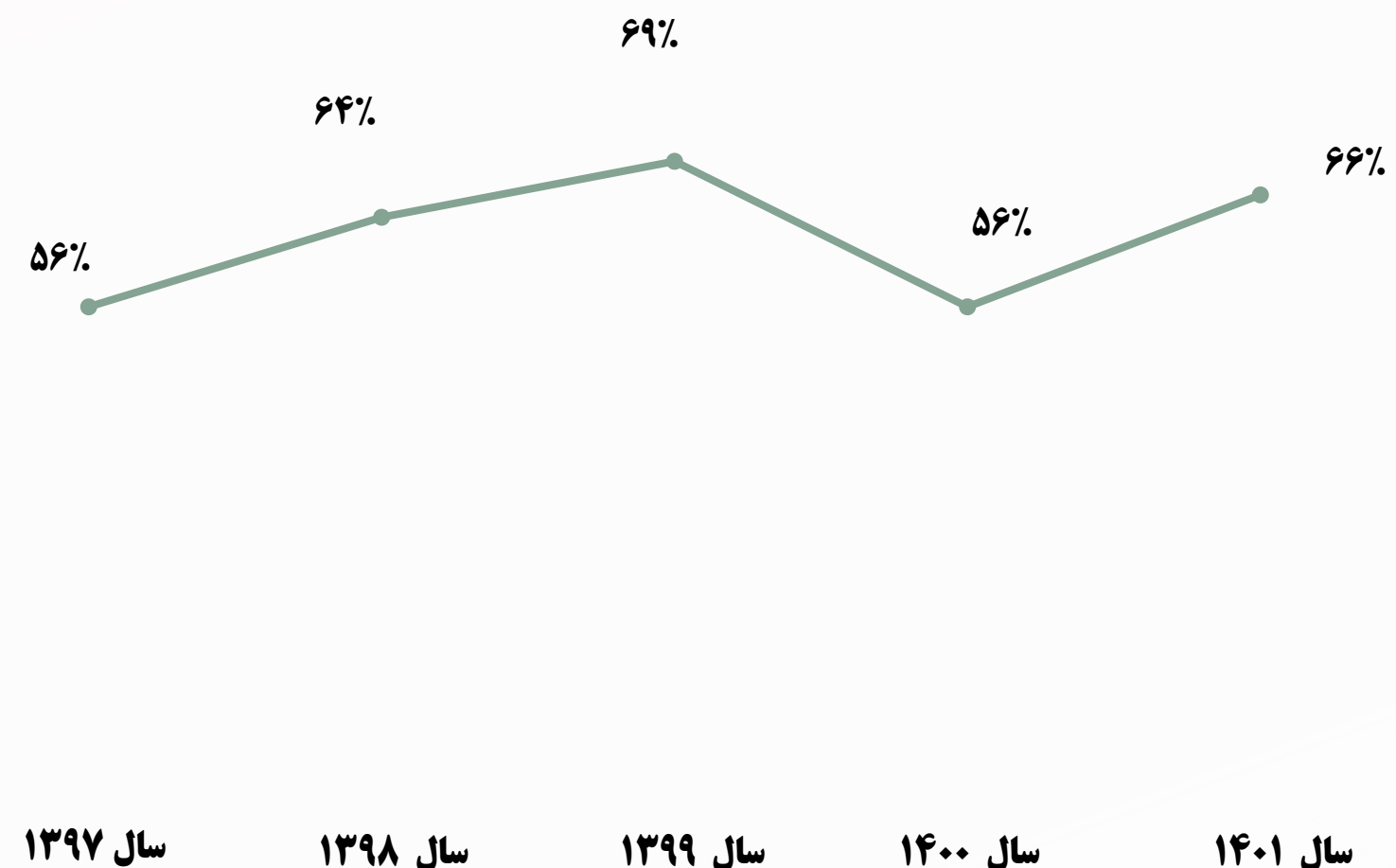


حاشیه سود عملیاتی صنعت کارگزاری از سال ۱۳۹۹ تا سال ۱۴۰۱ روند کاهشی داشته است و در سال ۱۴۰۱، ۶۰ شرکت کارگزاری میزان حاشیه سود عملیاتی بیشتر از میانگین صنعت داشته اند.

مقایسه حاشیه سود کارمزدهای صنعت کارگزاری از سال‌های ۱۳۹۷ الی ۱۴۰۱

سال	حاشیه سود کارمزدهای صنعت کارگزاری
۱۳۹۷	۵۶٪
۱۳۹۸	۶۴٪
۱۳۹۹	۶۹٪
۱۴۰۰	۵۶٪
۱۴۰۱	۶۶٪

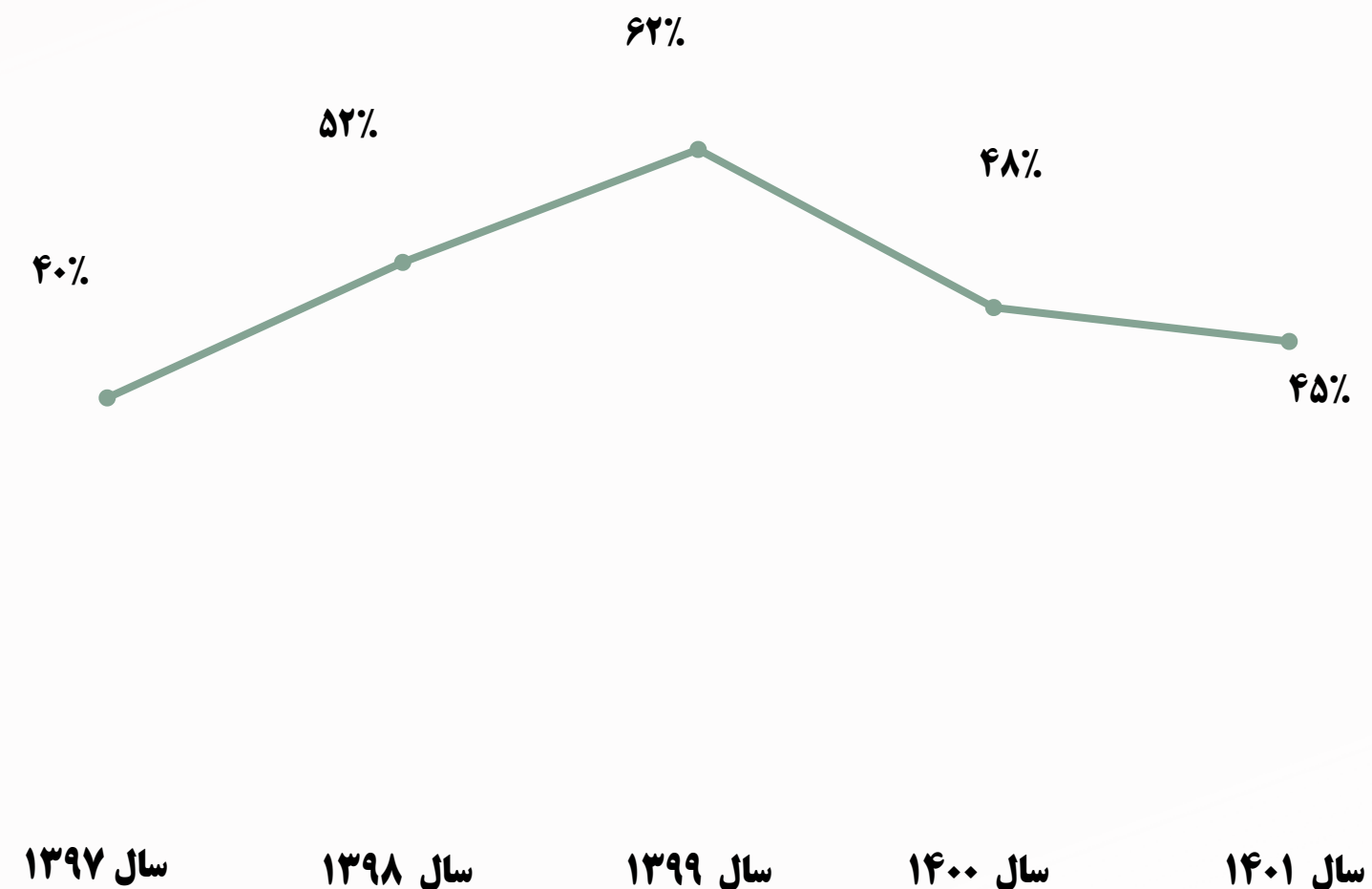
حاشیه سود کارمزدهای صنعت کارگزاری از سال ۱۳۹۹ تا سال ۱۴۰۱ روند کاهشی داشته است و در سال ۱۴۰۱ تنها ۳ شرکت کارگزاری میزان حاشیه سود کارمزد بیشتر از میانگین صنعت داشته اند.



مقایسه حاشیه سود خالص صنعت کارگزاری از سال‌های ۱۳۹۷ الی ۱۴۰۱

سال	حاشیه سود خالص صنعت کارگزاری (درصد)
۱۳۹۷	۴۰٪
۱۳۹۸	۵۲٪
۱۳۹۹	۶۲٪
۱۴۰۰	۴۸٪
۱۴۰۱	۴۵٪

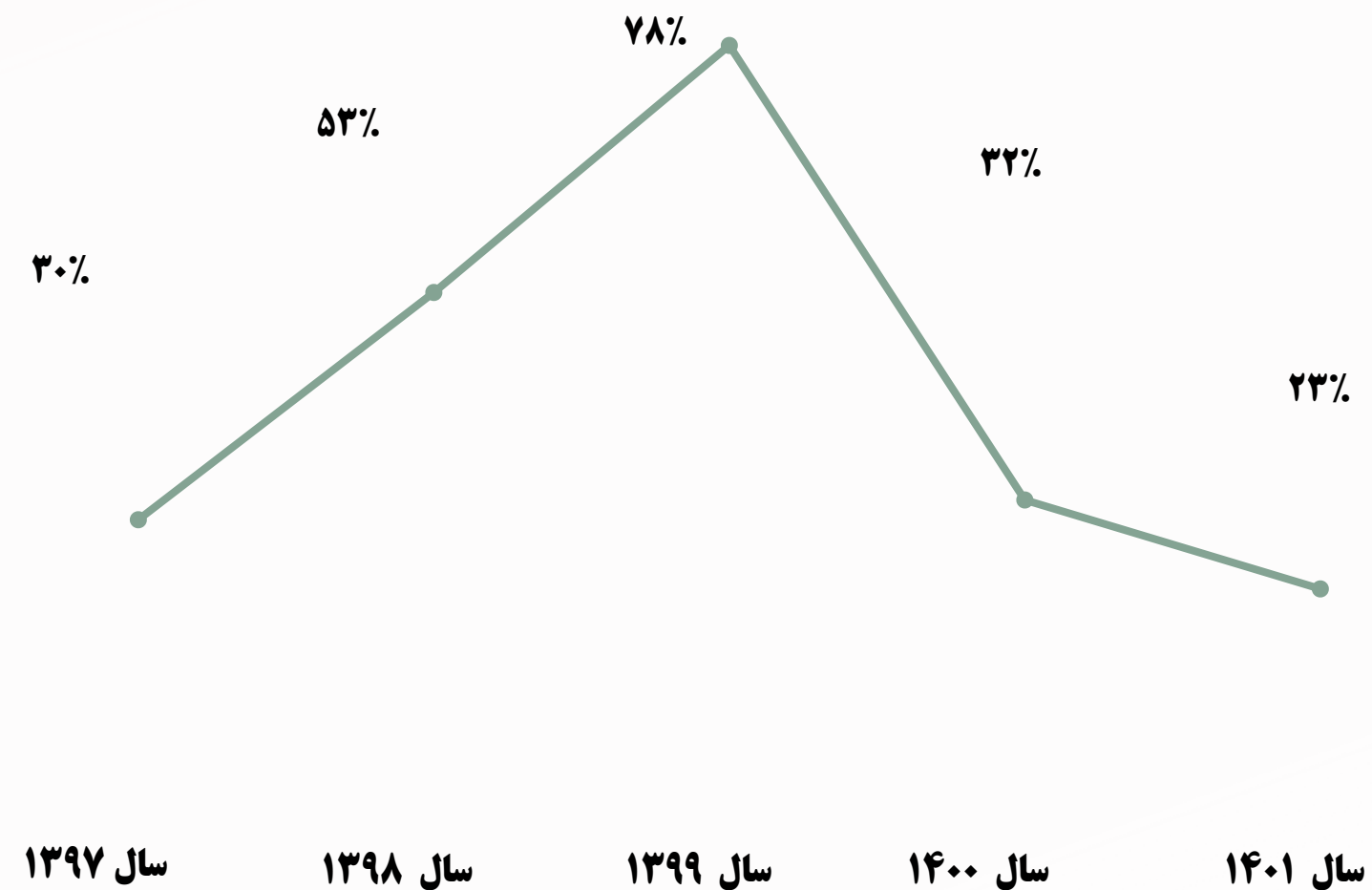
حاشیه سود خالص صنعت کارگزاری از سال ۱۳۹۹ تا سال ۱۴۰۱ روند کاهشی داشته است و در سال ۱۴۰۱، ۵۹ شرکت کارگزاری میزان حاشیه سود خالص بیشتر از میانگین صنعت داشته‌اند.



مقایسه بازده حقوق صاحبان سهام صنعت کارگزاری از سال‌های ۱۳۹۷ الی ۱۴۰۱

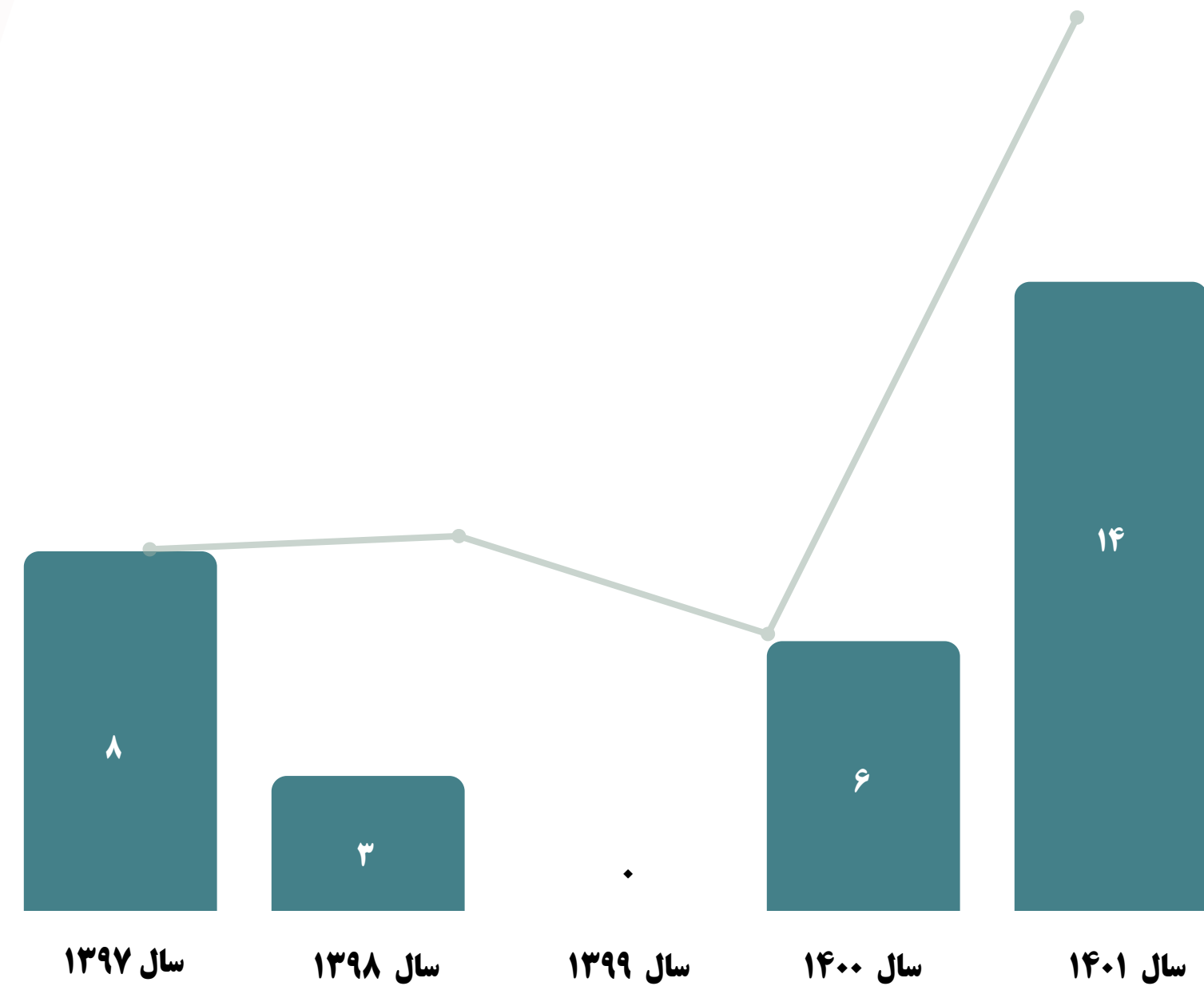
سال	بازده حقوق صاحبان سهام صنعت کارگزاری (درصد)
۱۳۹۷	۳۰٪
۱۳۹۸	۵۳٪
۱۳۹۹	۷۸٪
۱۴۰۰	۳۲٪
۱۴۰۱	۲۳٪

بازده حقوق صاحبان سهام صنعت کارگزاری از سال ۱۳۹۹ تا سال ۱۴۰۱ روند کاهشی داشته است و در سال ۱۴۰۱، ۵۱ درصد کمتر از میانگین صنعت داشته اند.



مقایسه تعداد شرکتهای کارگزاری زیان ده از سالهای ۱۳۹۷ الی ۱۴۰۱

سال	تعداد شرکت های کارگزاری زیان ده	درصد تغییرات نسبت به سال قبل
۱۳۹۷	۸	-۶۸٪
۱۳۹۸	۳	-۶۳٪
۱۳۹۹	۰	-۱۰۰٪
۱۴۰۰	۶	-
۱۴۰۱	۱۴	۱۳۳٪



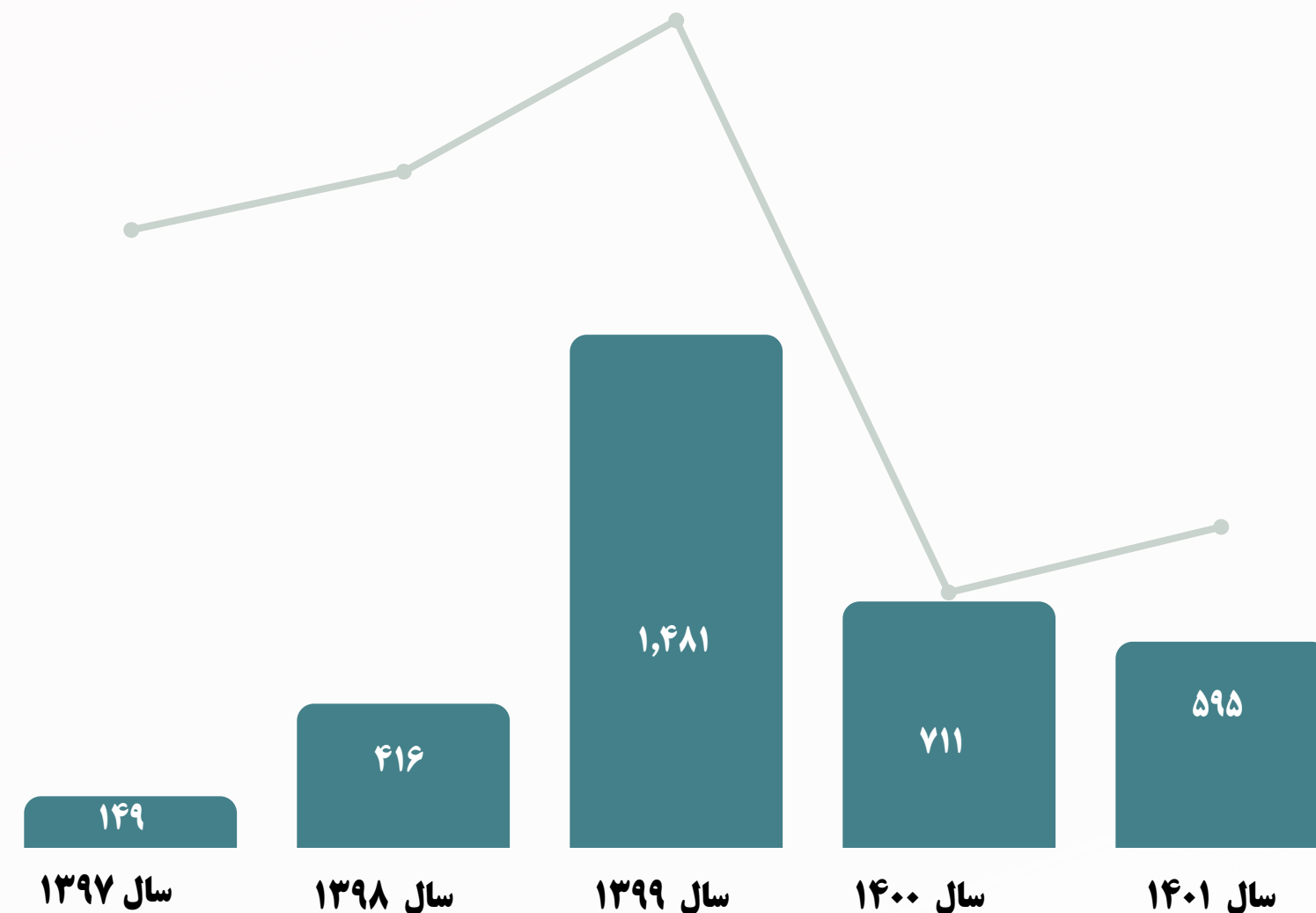
تعداد پرسنل صنعت کارگزاری در سال‌های ۱۳۹۷ الی ۱۴۰۱

سال	تعداد شرکت کارگزاری مورد بررسی	تعداد پرسنل
۱۳۹۷	۱۰۳	۵,۸۵۲
۱۳۹۸	۱۰۵	۷,۰۱۵
۱۳۹۹	۱۰۸	۱۰,۲۶۵
۱۴۰۰	۱۰۰	۱۰,۱۵۹
۱۴۰۱	۹۷	۱۰,۰۴۵

مقایسه سود عملیاتی به ازای هر پرسنل در صنعت کارگزاری از سال‌های ۱۳۹۷ الی ۱۴۰۱

سال	سود عملیاتی به ازای هر پرسنل در صنعت کارگزاری (میلیون تومان)	درصد تغییرات نسبت به سال قبل
۱۳۹۷	۱۴۹	۱۴۷٪
۱۳۹۸	۴۱۶	۱۷۹٪
۱۳۹۹	۱,۴۸۱	۲۵۶٪
۱۴۰۰	۷۱۱	-۵۲٪
۱۴۰۱	۵۹۵	-۱۶٪

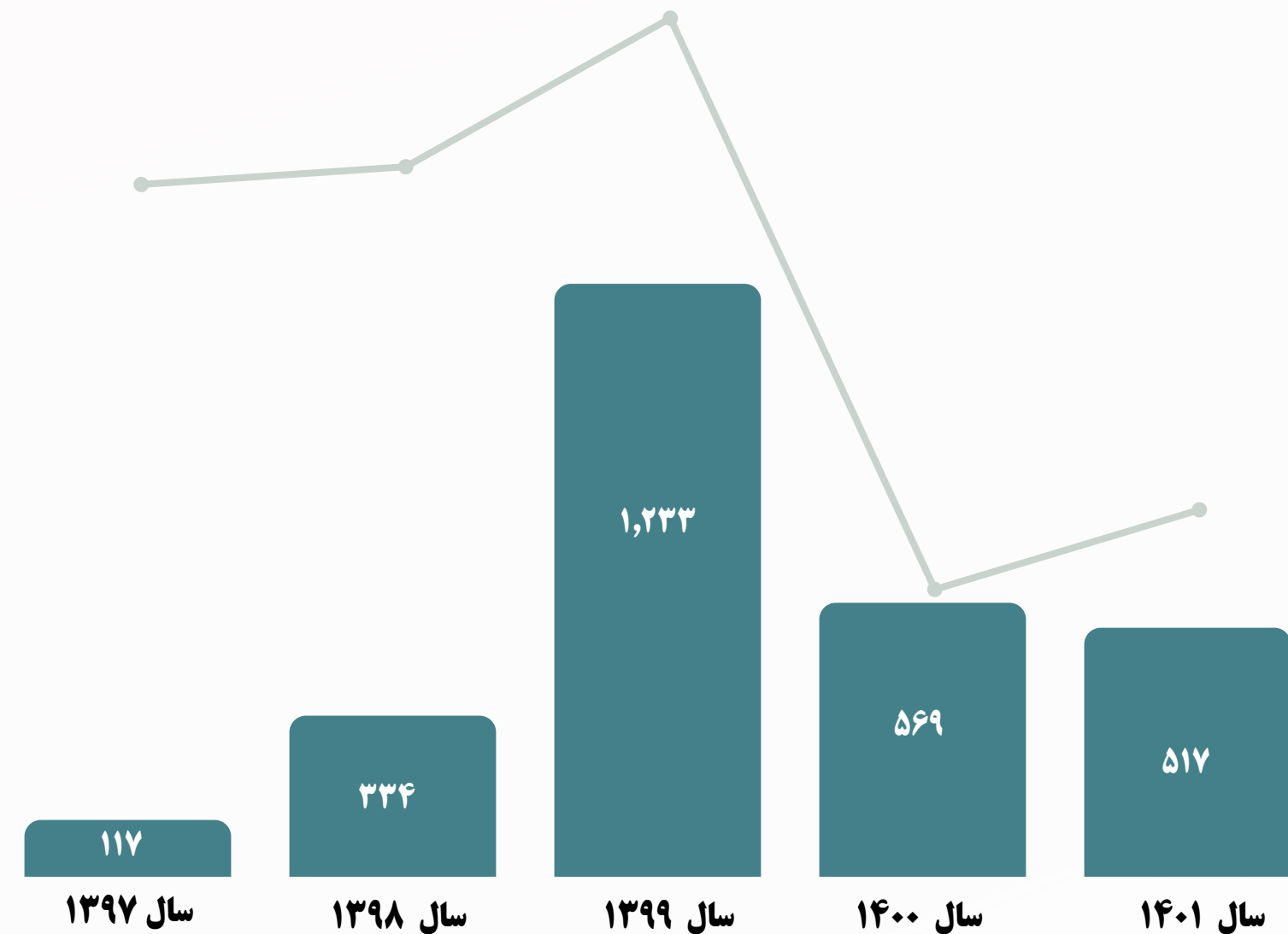
در سال ۱۴۰۱ میانگین سود عملیاتی به ازای هر پرسنل ۴۴۲ میلیون تومان بوده است، ۴۱ شرکت کارگزاری عملکردی بهتر از میانگین داشته‌اند.



مقایسه سود خالص به ازای هر پرسنل صنعت کارگزاری از سال‌های ۱۳۹۷ الی ۱۴۰۱

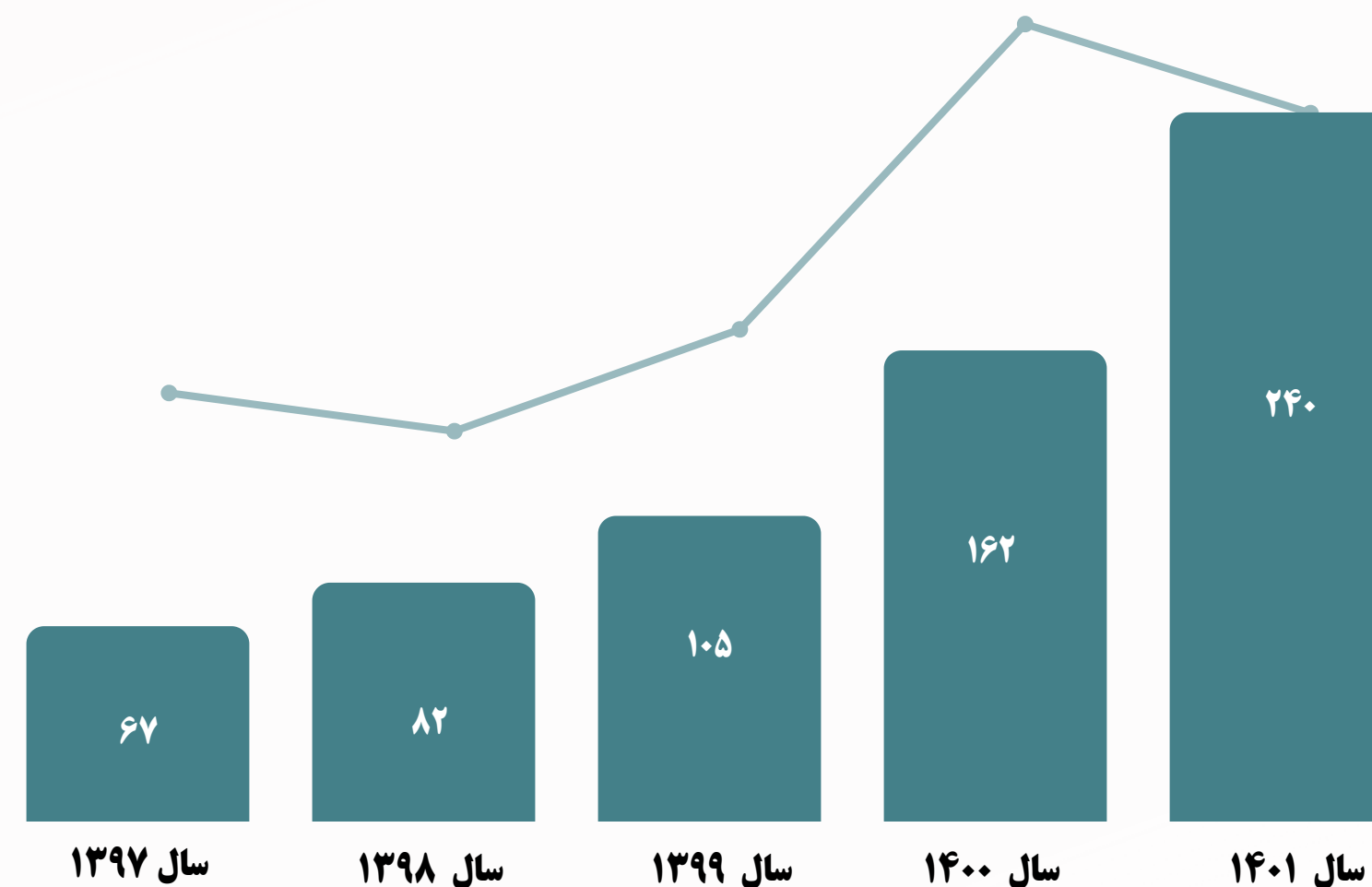
سال	سود خالص به ازای هر پرسنل صنعت کارگزاری (میلیون تومان)	درصد تغییرات نسبت به سال قبل
۱۳۹۷	۱۱۷	۱۷۵٪
۱۳۹۸	۳۳۴	۱۸۵٪
۱۳۹۹	۱,۲۳۳	۲۶۹٪
۱۴۰۰	۵۶۹	-۵۴٪
۱۴۰۱	۵۱۷	-۹٪

در سال ۱۴۰۱ میانگین سود خالص به ازای هر پرسنل ۳۹۴ میلیون تومان بوده است، تنها ۳۴ شرکت کارگزاری عملکردی بهتر از میانگین داشته اند.



مقایسه حقوق و دستمزد به ازای هر پرسنل صنعت کارگزاری از سال‌های ۱۳۹۷ الی ۱۴۰۱

سال	حقوق و دستمزد به ازای هر پرسنل صنعت کارگزاری (میلیون تومان)	درصد تغییرات نسبت به سال قبل
۱۳۹۷	۶۷	۲۵٪
۱۳۹۸	۸۲	۲۲٪
۱۳۹۹	۱۰۵	۲۸٪
۱۴۰۰	۱۶۲	۵۴٪
۱۴۰۱	۲۴۰	۴۸٪

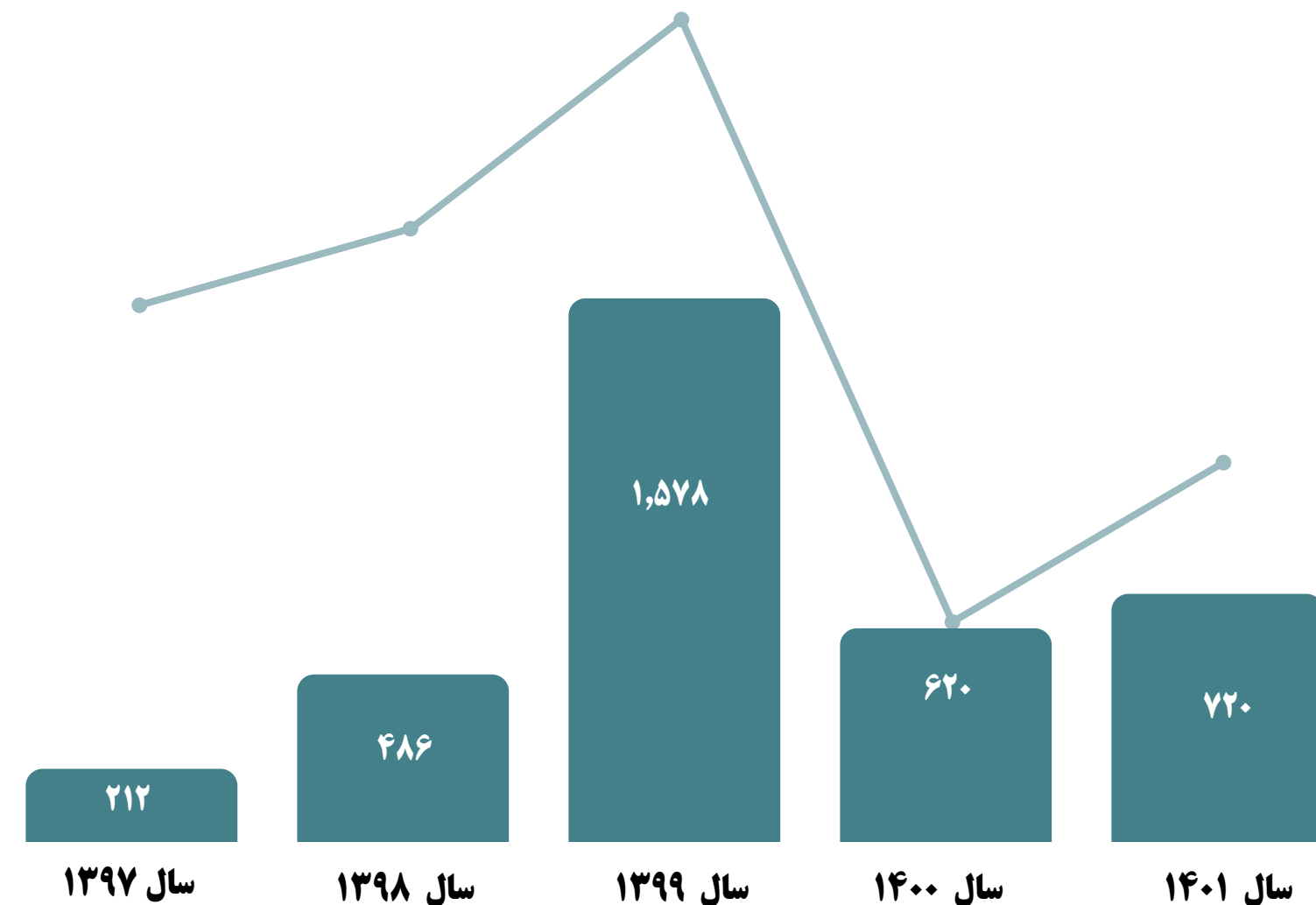


در سال ۱۴۰۱ میانگین حقوق و دستمزد به ازای هر پرسنل
۲۴۴ میلیون تومان بوده است.

مقایسه بهره‌وری نیروی کار بر حسب تعداد صنعت کارگزاری از سال‌های ۱۳۹۷ الی ۱۴۰۱

سال	بهره‌وری نیروی کار بر حسب تعداد صنعت کارگزاری (میلیون تومان)	درصد تغییرات نسبت به سال قبل
۱۳۹۷	۲۱۲	۹۲٪
۱۳۹۸	۴۸۶	۱۲۹٪
۱۳۹۹	۱,۵۷۸	۲۲۴٪
۱۴۰۰	۶۲۰	-۶۱٪
۱۴۰۱	۷۲۰	۱۶٪

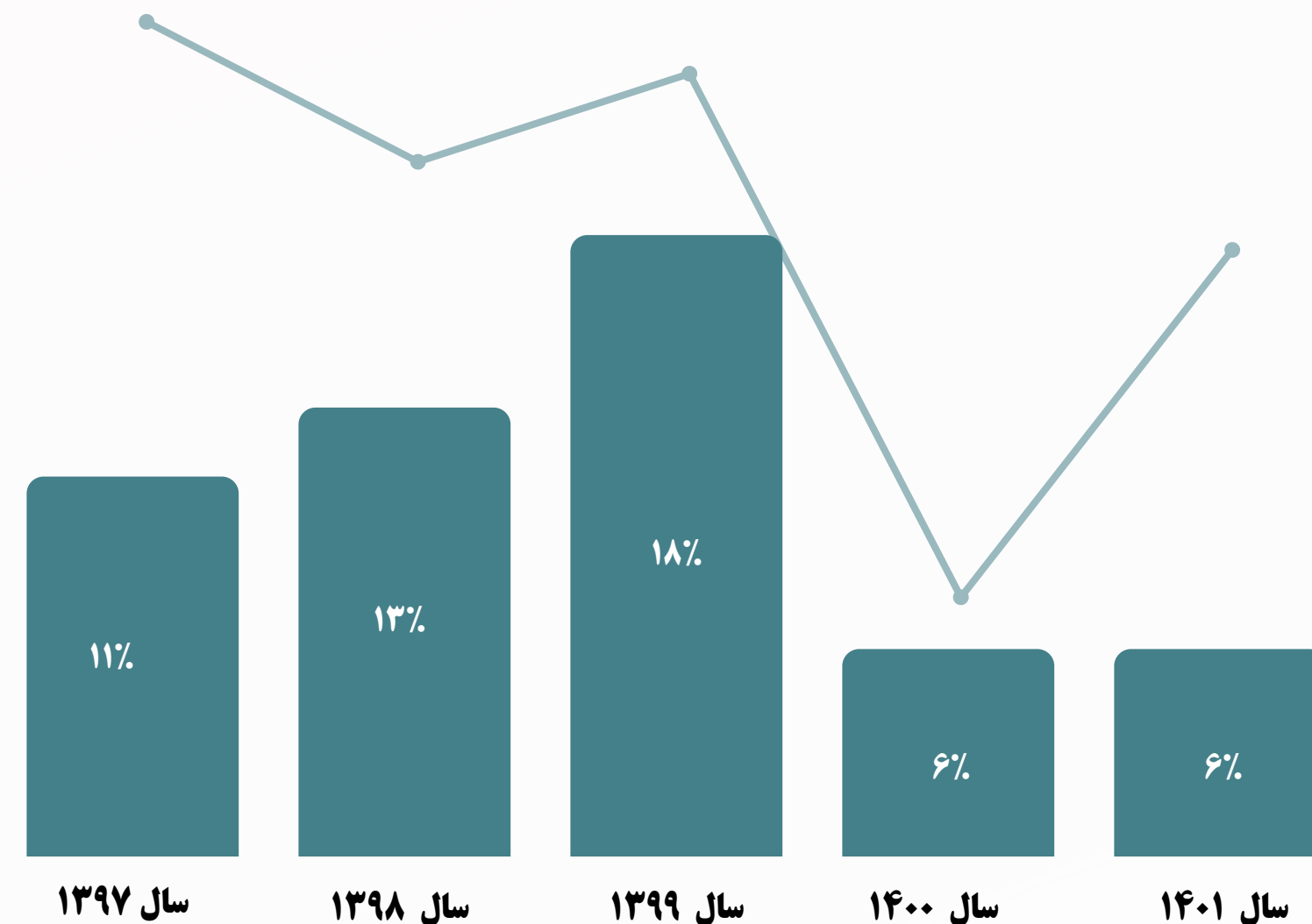
در سال ۱۴۰۱ میانگین بهره‌وری نیروی کار بر حسب تعداد ۵۹۹ میلیون تومان بوده است که تنها ۳۸ شرکت کارگزاری عملکردی بهتر از میانگین داشته‌اند.



مقایسه بهره‌وری سرمایه بر حسب کل دارایی صنعت کارگزاری از سال‌های ۱۳۹۷ الی ۱۴۰۱

سال	بهره‌وری سرمایه بر حسب کل دارایی صنعت کارگزاری (میلیون تومان)	درصد تغییرات نسبت به سال قبل
۱۳۹۷	۱۱٪	۴۴٪
۱۳۹۸	۱۳٪	۱۷٪
۱۳۹۹	۱۸٪	۳۴٪
۱۴۰۰	۶٪	-۶۷٪
۱۴۰۱	۶٪	۰٪

در سال ۱۴۰۱ میانگین بهره‌وری سرمایه بر حسب کل دارایی حدود ۷ درصد بوده است که ۴۰ شرکت کارگزاری عملکردی بهتر از میانگین داشته‌اند.





پایگاه اینترنتی: www.seba.ir



تلفن: ۰۲۱- ۸۴۰۸۷



نشانی: تهران، خیابان ولیعصر، بالاتر از خیابان
بهشتی، کوچه دل افروز، پلاک ۳۲

